

**ОТЧЕТ О ФИНАНСОВЫХ РЕЗУЛЬТАТАХ ДЕЯТЕЛЬНОСТИ УЧРЕЖДЕНИЯ**

на 1 января 2021 г.

Учреждение МБДОУ "Детский сад №7"

Обособленное подразделение \_\_\_\_\_

Учредитель \_\_\_\_\_

Наименование органа, осуществляющего полномочия учредителя Муниципальное казенное учреждение "Управление образования г. Боготола"

Периодичность: годовая


Единица измерения: руб.

КОДЫ	
Форма по ОКУД	0503721
Дата по ОКПО	01.01.2021
ИНН	97624187
	2444302617
по ОКТМО	
по ОКПО	02101248
ИНН	2444001546
Глава по БК	079
по ОКЕИ	383

Наименование показателя	Код строки	Код аналитик и	Деятельность с целевыми средствами	Деятельность по государственному заданию	Приносящая доход деятельность	Итого
1	2	3	4	5	6	7
<b>Доходы</b>	010	100	644 779,22	23 121 752,82	955 766,93	24 722 298,97
в том числе:						
Доходы от оказания платных услуг (работ)		131	-	23 121 752,82	955 766,93	24 077 519,75
Поступления текущего характера бюджетным и автономным учреждениям от сектора государственного управления		152	542 979,22	-	-	542 979,22
Поступления капитального характера бюджетным и автономным учреждениям от сектора государственного управления		162	101 800,00	-	-	101 800,00
<b>Расходы</b>	150	200	225 776,00	23 995 679,09	862 480,70	25 083 935,79
в том числе:						
Заработная плата		211	-	15 198 989,82	-	15 198 989,82
Начисления на выплаты по оплате труда		213	-	4 593 284,29	-	4 593 284,29
Услуги связи		221	-	105 864,00	-	105 864,00
Коммунальные услуги		223	-	1 895 203,40	-	1 895 203,40
Арендная плата за пользование имуществом (за исключением земельных участков и других обособленных природных объектов)		224	-	720,00	-	720,00
Работы, услуги по содержанию имущества		225	141 776,00	355 705,26	-	497 481,26
Прочие работы, услуги		226	84 000,00	253 390,78	-	337 390,78
Социальные пособия и компенсации персоналу в денежной форме		266	-	67 002,60	-	67 002,60
Амортизация		271	-	586 042,00	11 017,44	597 059,44
Расходование материальных запасов		272	-	909 905,74	851 463,26	1 761 369,00
Налоги, пошлины и сборы		291	-	3 500,00	-	3 500,00
Иные выплаты текущего характера организациям		297	-	26 071,20	-	26 071,20
<b>Чистый операционный результат (стр. 301 - стр. 302); (стр. 310 + стр. 410)</b>	300		419 003,22	-873 926,27	93 286,23	-361 636,82
Операционный результат до налогообложения (стр. 010 - стр. 150)	301		419 003,22	-873 926,27	93 286,23	-361 636,82
Налог на прибыль	302		-	-	-	-
<b>Операции с нефинансовыми активами (стр. 320 + стр. 330 + стр. 350 + стр. 360 + стр. 370 + стр. 380 + стр. 390 + стр. 400)</b>	310		-	-290 522,74	-153 356,71	-443 879,45
Чистое поступление основных средств	320		-	-166 742,00	-11 017,44	-177 759,44
в том числе:						
увеличение стоимости основных средств	321	310	419 300,00	419 300,00	-	838 600,00
уменьшение стоимости основных средств	322	41X	419 300,00	586 042,00	11 017,44	1 016 359,44
Чистое поступление нематериальных активов	330		-	-	-	-
в том числе:						
увеличение стоимости нематериальных активов	331	320	-	-	-	-
уменьшение стоимости нематериальных активов	332	42X	-	-	-	-
Чистое поступление произведенных активов	350		-	-	-	-
в том числе:						
увеличение стоимости произведенных активов	351	330	-	-	-	-
уменьшение стоимости произведенных активов	352	43X	-	-	-	-
Чистое поступление материальных запасов	360		-	-	-	-
в том числе:						
увеличение стоимости Материальных запасов	361	340	-	786 125,00	709 123,99	1 495 248,99
в том числе:						
Увеличение стоимости продуктов питания		342	-	648 599,00	709 123,99	1 357 722,99
Увеличение стоимости строительных материалов		344	-	40 000,00	-	40 000,00
Увеличение стоимости прочих материальных запасов		346	-	92 526,00	-	92 526,00
Увеличение стоимости прочих материальных запасов однократного применения		349	-	5 000,00	-	5 000,00
уменьшение стоимости материальных запасов	362	440	-	909 905,74	851 463,26	1 761 369,00
в том числе:						
Уменьшение стоимости продуктов питания		442	-	640 397,38	823 032,76	1 463 430,14
Уменьшение стоимости строительных материалов		444	-	40 000,00	-	40 000,00
Уменьшение стоимости мягкого инвентаря		445	-	5 807,00	10 930,50	16 737,50
Уменьшение стоимости прочих оборотных ценностей (материалов)		446	-	223 701,36	17 500,00	241 201,36
Чистое поступление прав пользования активом	370		-	-	-	-
в том числе:						
увеличение стоимости прав пользования активом	371	350	-	-	-	-
уменьшение стоимости прав пользования активом	372	450	-	-	-	-
Чистое изменение затрат на изготовление готовой продукции, выполнение работ, услуг	390		-	-	-	-
в том числе:						
увеличение затрат	391	x	-	48 719,16	-	48 719,16
уменьшение затрат	392	x	-	48 719,16	-	48 719,16
Расходы будущих периодов	400	x	-	-	-	-
<b>Операции с финансовыми активами и обязательствами (стр. 420 - стр. 510)</b>	410		419 003,22	-583 403,53	246 642,94	82 242,63
<b>Операции с финансовыми активами (стр. 430 + стр. 440 + стр. 450 + стр. 460 + стр. 470 + стр. 480)</b>	420		-296,78	-166 308,45	246 642,94	80 037,71
Чистое поступление денежных средств и их эквивалентов	430		-296,78	-143 028,30	279 635,70	136 310,62
в том числе:						
поступление денежных средств и их эквивалентов	431	510	645 076,00	23 346 759,71	1 005 292,96	24 997 128,67
выбытие денежных средств и их эквивалентов	432	610	645 372,78	23 489 788,01	725 657,26	24 860 818,05
Чистое поступление ценных бумаг, кроме акций	440		-	-	-	-
в том числе:						
увеличение стоимости ценных бумаг, кроме акций и иных финансовых инструментов	441	520	-	-	-	-
уменьшение стоимости ценных бумаг, кроме акций и иных финансовых инструментов	442	620	-	-	-	-
Чистое поступление акций и иных финансовых инструментов	450		-	-	-	-
в том числе:						
увеличение стоимости акций и иных финансовых инструментов	451	530	-	-	-	-
уменьшение стоимости акций и иных финансовых инструментов	452	630	-	-	-	-
Чистое предоставление займов	460		-	-	-	-
в том числе:						
увеличение задолженности по предоставленным займам	461	540	-	-	-	-
уменьшение задолженности по предоставленным займам	462	640	-	-	-	-
Чистое поступление иных финансовых активов	470		-	-	-	-
в том числе:						
увеличение стоимости иных финансовых активов	471	550	-	-	-	-
уменьшение стоимости иных финансовых активов	472	650	-	-	-	-
Чистое увеличение прочей дебиторской задолженности	480		-	-23 280,15	-32 992,76	-56 272,91
в том числе:						
увеличение прочей дебиторской задолженности	481	560	645 076,00	23 808 136,40	972 300,20	25 425 512,60
уменьшение прочей дебиторской задолженности	482	660	645 076,00	23 831 416,55	1 005 292,96	25 481 785,51
<b>Операции с обязательствами (стр. 520 + стр. 530 + стр. 540 + стр. 550 + стр. 560)</b>	510		-419 300,00	417 095,08	-	-2 204,92
Чистое увеличение задолженности по внутренним привлеченным займам	520		-	-	-	-

в том числе:							
увеличение задолженности по внутренним привлеченным заимствованиям	521	710	-	-	-	-	-
уменьшение задолженности по внутренним привлеченным заимствованиям	522	810	-	-	-	-	-
<b>Чистое увеличение задолженности по внешним привлеченным заимствованиям</b>	<b>530</b>						
в том числе:							
увеличение задолженности по внешним привлеченным заимствованиям	531	720	-	-	-	-	-
уменьшение задолженности по внешним привлеченным заимствованиям	532	820	-	-	-	-	-
<b>Чистое увеличение прочей кредиторской задолженности</b>	<b>540</b>		<b>-419 300,00</b>	<b>417 095,08</b>			<b>-2 204,92</b>
увеличение прочей кредиторской задолженности	541	730	645 372,78	25 932 816,51	709 123,99		27 287 313,28
уменьшение прочей кредиторской задолженности	542	830	1 064 672,78	25 515 721,43	709 123,99		27 289 518,20
<b>Чистое изменение доходов будущих периодов</b>	<b>550</b>	<b>x</b>					
<b>Чистое изменение резервов предстоящих расходов</b>	<b>560</b>	<b>x</b>					

Руководитель

  
(подпись)

В.П. Елисеева

(расшифровка подписи)

Главный бухгалтер

  
(подпись)

Н.В. Шотова

(расшифровка подписи)


**Централизованная бухгалтерия**

(наименование, ОГРН, ИНН, КПП, местонахождение)


Руководитель

(уполномоченное лицо)


Исполнитель

  
(должность)


(должность)

  
(подпись)

(подпись)

  
(расшифровка подписи)

(расшифровка подписи)

  
(телефон, e-mail)

17 февраля 2021 г.